

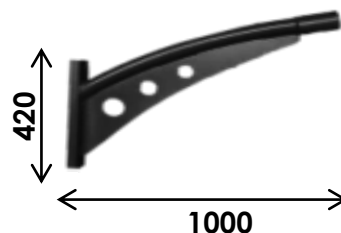
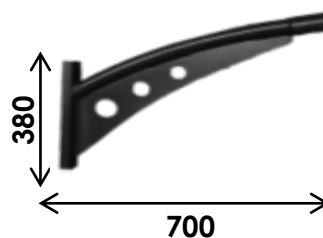


*BRAZO CURVO VALIDO PARA PARED O COLUMNAS.  
DISPONIBLE EN MEDIDAS DE 700m/m-1000m/m  
POSICION LATERAL.  
GALVANIZADO EN-UNE-1461 PINTADO AL HORNO 200° RAL A ELEGIR POR CLIENTE.  
PESO: 7KG*

**LED**

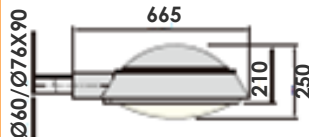


**OPCIONAL  
ESCUDO MUNICIPAL**



**LED**

**CREE** ⇄



**ECA D-32**