

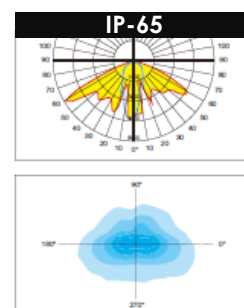


# FAROL ECOFERNANDINO

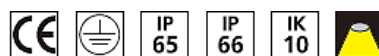


CE

- Material:Inyeccion De Aluminio.
- Dimensiones:850x520m/m
- Pintado Al Horno Color Oxiron Negro Ral 9005.
- Recomendable Alturas de 3-6mts.
- Reflector:Aluminio Anodizado Estando ip-65
- Junta De Estanquidad En Cierre+Tornilleria Inox.
- Fijacion:Vertical Racord 3/4 Gas
- Nivel:IP-65 IK08
- Clase electrica:Clase I
- Portalamparas:E-27-E-40

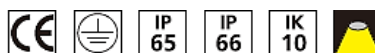


■FAROL ECOFERNANDINO IP-65  
POTENCIA MAXIMA 150W-27-E-40

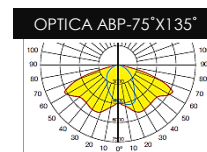


CE


- Material:Inyeccion De Aluminio.
- Dimensiones:850X520m/m
- Acabado:Al Horno Oxiron Negro Ral 9005
- Recomendable Alturas De 3-6 mts..
- Potencia Led: 30w-45w-60w-75w-90w.
- Potencia Entrada: 110V-240V/50-60Hz
- Tipo Led:CREE XTE R4-24Led,s-48Led,s
- Driver IP67-Opcional Regulable 1,10v.
- Opcional:Protector Sobretensiones10kv.
- Nivel: IP66 IK08 – Lumen:140lm-w
- Clase Electrica:Clase II
- Vida Led:100.000H.
- NORMA: UNE EN 60598-1/2-3 H L80-B10



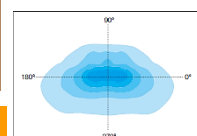
**HIGH EFFICIENCY**  
140LM-W



■FAROL ECOFERNANDINO LED  
CREE XTE R4 30W-45W-60W-75w-90w



OPCIONAL DRIVER REGULABLE 1.10V  
0 REGULACION PROGRAMABLE.



# FAROL ECOFERNANDINO

**LED**



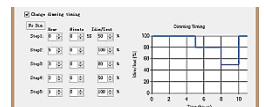


**HIGH EFFICIENCY 140LM-W**

**CREE**  

- Material: Inyección De Aluminio.
- Dimensiones: 850X520mm
- Acabado: Al Horno Oxiron Negro Ral 9005
- Recomendable Alturas De 3-6 mts..
- Potencia Led: 30w-45w-60w-75w-90w.
- Potencia Entrada: 110V-240V/50-60Hz
- Tipo Led: CREE XTE R4-24Led,s-48Led,s
- Driver IP67-Opcional Regulable 1,10v.
- Opcional: Protector Sobretensiones 10kv.
- Nivel: IP66 IK08 – Lumen: 140lm-w
- Clase Electrica: Clasell ■ Vida Led: 100.000H.
- NORMA: **UNE EN 60598-1/2-3 H L80-B10**



Cree® XLamp®

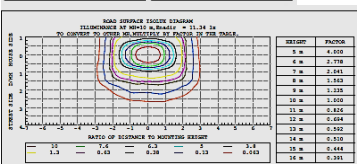
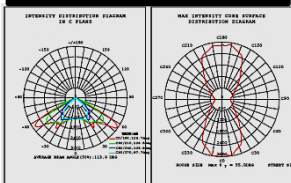


## ■ FAROL ECOFERNANDINO LED CREE XTE R4 30W-45W-60W-75W-90W



**OPCIONAL DRIVER REGULABLE 1.10V 0 REGULACION PROGRAMABLE.**

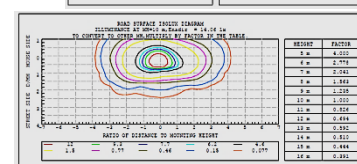
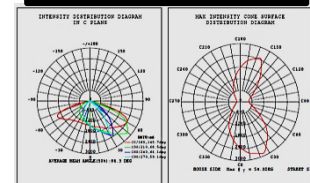
### OPTICA LED VIARIA 75°X135°



■ **DISPONIBLES A ELEGIR 2 TIPOS DE OPTICAS.**  
**OPTICA SIMETRICA: IDEAL PARA LA INSTALACION A BAJA Y MEDIA ALTURA DE 3 A 7MTS. PROYECTANDO LA EMISION DE LUZ 75° HACIA LA CALZADA Y 135° HACIA IZQUIERDA Y DERECHA. RECOMENDABLE PARA PLAZAS Y ZONAS PEATONALES, AVENIDAS.**

■ **OPTICA ASIMETRICA: IDEAL PARA ALTURAS DE 6 A 10MTS. PROYECTANDO LA EMISION DE LUZ 55° HACIA LA CALZADA. Y 145° DE IZQUIERDA Y DERECHA. RECOMENDABLE PARA CONSEGUIR UNA AMPLIA DISTANCIA ENTRE PUNTOS DE LUZ Y GRANDE AVENIDAS.**

### OPTICA LED ASIMETRICA 55°X145°



POTENCIAS	30W	45W	60W	75W	90W
TIPO LED	CREE XTE R4	CREE XTE R4	CREE XTE R4	CREE XTE R4	CREE XTE R4
FLUJO LUM.	4200LM	6300LM	8400LM	10.500LM	12.600LM
COLOR	2200K-3000K 4000K-6000K	2200K-3000K 4000K-6000K	3000K-4000K 6000K	3000K-4000K 6000K	2200K-3000K 4000K-6000K
CRI	>70Ra	>70Ra	>70Ra	>70Ra	>70Ra
ANG.APERTURA	75°135°/55°X145°	75°135°/55°X145°	75°135°/55°X145°	75°135°/55°X145°	75°135°/55°X145°
CORRIENTE SALIDA	550mA	550mA	750mA	1400mA	1640mA
VOLT.SALIDA	40-54V	40-54V	30-42V	40-54V	40-54V
GRAD.PROTEC.	IP-66	IP-66	IP-66	IP-66	IP-66
FACTOR POTENCIA	>0,98	>0,98	>0,98	>0,98	>0,98
IP-DRIVER	IP-67	IP-67	IP-67	IP-67	IP-67
GARANTIA	5 AÑOS	5 AÑOS	5 AÑOS	5 AÑOS	5 AÑOS

# COLUMNA FERNANDINA 4,15Mts.

**FAYCOBA**  
Alumbrado publico LED



**Conjunto 1:** Columna Fernandina 4,15mts  
Con Farol Ecofernandino 850mm.



**Conjunto 2:** Columna Fernandina 4,15mts.  
Con 2 Brazos Fernandino+ 2 Farol  
Ecofernandino+Remate Superior Lanza.



**Conjunto 3:** Columna Fernandina 4,15mts  
Con 2 Brazos Fernandino Aluminio  
+3 Farol Fernandino 850m/m.



**Conjunto 4:** Columna Fernandina 4,15Mts  
Con 3 Brazos Fernandino Aluminio  
+3Farol Fernandino 850m/m+Remate Lanza.





**INSTALACIONES**

